
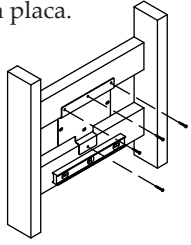
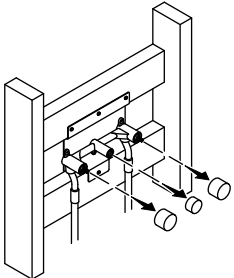
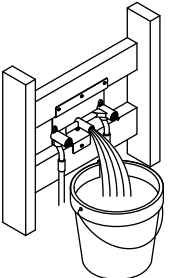
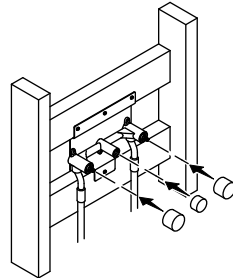
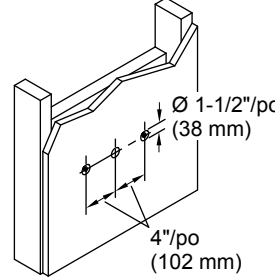


<p>Record your model number. Noter le numéro de modèle. Anotar su número de modelo.</p> 	<p>Important Information Each installation may have different framing requirements than those shown. Follow all local plumbing and building codes. Renseignements importants Chaque installation peut avoir des exigences de charpente différentes de ce qui est illustré. Respecter tous les codes de plomberie et de bâtiment locaux. Información importante Es posible que cada instalación en particular requiera una estructura de postes distinta a la ilustrada. Cumpla todos los códigos locales de plomería y construcción.</p>	<p>Plan the pipe connections and construct the framing for the valve using the roughing-in dimensions. Planifier les raccords de tuyaux et construire la charpente pour la vanne en utilisant les dimensions du plan de raccordement. Use las dimensiones de instalación para planear las conexiones de tubería y construir la estructura de soporte para la válvula.</p>	<p>Roughing-In Plan de raccordement Diagrama de instalación</p>	<p>1 Loosely attach the wall plate to the framing with four wood screws (not provided). Verify level and secure. Attacher sans serrer la plaque murale sur la charpente avec quatre vis à bois (non fournies). Vérifier qu'elle est de niveau et bien fixée en place. Fije sin apretar la placa mural a la estructura de postes con 4 tornillos para madera (no se incluyen). Verifique la nivelación y fije la placa.</p> 
<p>2 Connect the 1/2 NPT supply piping to the valve. Temporarily remove the plaster guards. Raccorder la tuyauterie d'alimentation NPT 1/2 à la vanne. Retirer temporairement les protecteurs en plâtre. Conecte la tubería de suministro de 1/2 NPT a la válvula. Retire provisionalmente los protectores para yeso.</p> 	<p>3 Turn ON the water supplies. Run water and check for leaks. Ouvrir les alimentations en eau. Faire couler l'eau et rechercher des fuites éventuelles. Abra los suministros de agua. Deje correr agua, y verifique que no haya fugas.</p> 	<p>4 Turn OFF the water supplies. Reinstall the plaster guards. Couper les alimentations en eau. Réinstaller les protecteurs en plâtre. Cierre los suministros de agua. Vuelva a instalar los protectores para yeso.</p> 	<p>5 Complete the finished wall. Drill three 1-1/2" (38 mm) holes, spaced 4" (102 mm) apart. Do not oversize the holes. Terminer le mur fini. Percer trois trous de 1-1/2 po (38 mm) espacés de 4 po (102 mm). Ne pas créer des trous trop grands. Complete el acabado de la pared. Taladre 3 orificios de 1-1/2" (38 mm), espaciados 4" (102 mm) entre sí. No haga los orificios demasiado grandes.</p> 	

Need help? Contact our Customer Care Center.

- USA/Canada: 1-800-4KOHLER (1-800-456-4537)
Mexico: 001-800-456-4537
- **Service parts:** [kohler.com/serviceparts](https://www.kohler.com/serviceparts)
- **Care and cleaning:** [kohler.com/clean](https://www.kohler.com/clean)
- **Patents:** [kohlercompany.com/patents](https://www.kohlercompany.com/patents)

This product is covered under the **KOHLER® Electronic Faucets, Valves, and Controls Five-Year Limited Warranty**, found at [kohler.com/warranty](https://www.kohler.com/warranty). For a hardcopy of warranty terms, contact the Customer Care Center.

Besoin d'aide? Appeler notre centre de services à la clientèle.

- USA/Canada : 1-800-4KOHLER (1-800-456-4537)
Mexique : 001-800-456-4537
- **Pièces d'entretien :** [kohler.com/serviceparts](https://www.kohler.com/serviceparts)
- **Entretien et nettoyage :** [kohler.com/clean](https://www.kohler.com/clean)
- **Brevets :** [kohlercompany.com/patents](https://www.kohlercompany.com/patents)

Ce produit est couvert sous la **garantie limitée de cinq ans des commandes, vannes et robinets électroniques KOHLER®**, fournie sur le site [kohler.com/warranty](https://www.kohler.com/warranty). Pour obtenir une copie imprimée des termes de la garantie, s'adresser au centre de services à la clientèle.

¿Necesita ayuda? Comuníquese con nuestro Centro de Atención al Cliente.

- EE. UU./Canadá: 1-800-4KOHLER (1-800-456-4537)
México: 001-800-456-4537
- **Piezas de repuesto:** [kohler.com/serviceparts](https://www.kohler.com/serviceparts)
- **Cuidado y limpieza:** [kohler.com/clean](https://www.kohler.com/clean)
- **Patentes:** [kohlercompany.com/patents](https://www.kohlercompany.com/patents)

A este producto lo cubre la **garantía limitada de cinco años para griferías, válvulas y controles electrónicos de KOHLER®**, que puede consultarse en [kohler.com/warranty](https://www.kohler.com/warranty). Si lo desea, solicite al Centro de Atención al Cliente una copia impresa de los términos de la garantía.